

Regiongemensam enkät i förskola/pedagogisk omsorg 2020

Grundurval

Rapport för: Solbacken

Hela hierarkin:
Göteborg|Östra 1|Smörslottsgatan 24|Solbacken

Om undersökningen



GÖTEBORGS
REGIONEN



ENKÄTFABRIKEN

Likt tidigare år innefattar undersökningen samtliga medlemskommuner i Göteborgsregionen och vänder sig till vårdnadshavare som har sitt barn i förskola/pedagogisk omsorg. Frågeunderlaget har sedan förra undersökningen gjorts om med utgångspunkt i läroplanen för förskolan.

Metod

Undersökningen genomfördes mellan 8 januari och 16 februari 2020. I de fall där e-postadress till vårdnadshavarna fanns registrerad skickades en länk till undersökningen dit. Till övriga föräldrar skickades det i en första omgång ut vykort till förskolan som delades ut till vårdnadshavarna genom att placeras i barnens fack. På vykortet fanns en länk och QR-kod till enkäten. I en andra omgång skickades en pappersenkät på post hem till de vårdnadshavare till vilka e-postadress inte fanns registrerat. Under insamlingsperioden skickades 4 påminnelser ut digitalt till dem som ännu inte besvarat enkäten.

Enkäten var tillgänglig på följande språk utöver svenska: arabiska, dari, engelska, somaliska och tigrinja.

Redovisning och beräkningar

Inledningsvis redovisas resultatet för bakgrundsfrågor, följt av resultat per frågeområde och fråga för fråga. Tillhörande varje frågeområde finns det en sida med en tabell där medelvärden redovisas. Värdet kan ligga mellan 1 och 5, där 1 är minst positivt och 5 är mest. Personer som svarat "vet ej" exkluderas ur medelvärdet. Sist i rapporten redovisas andel positiva, vilket är en sammanslagning av de två mest positiva alternativen (4 och 5).

För att säkra respondenternas anonymitet redovisas inga frågor där antalet svarande är färre än sju.

Svarsfrekvens

Rapporten gäller **Solbacken** och bygger på svar från **8** vårdnadshavare av **15** vilket ger en svarsfrekvensen om **53%**.

Bakgrundsfrågor

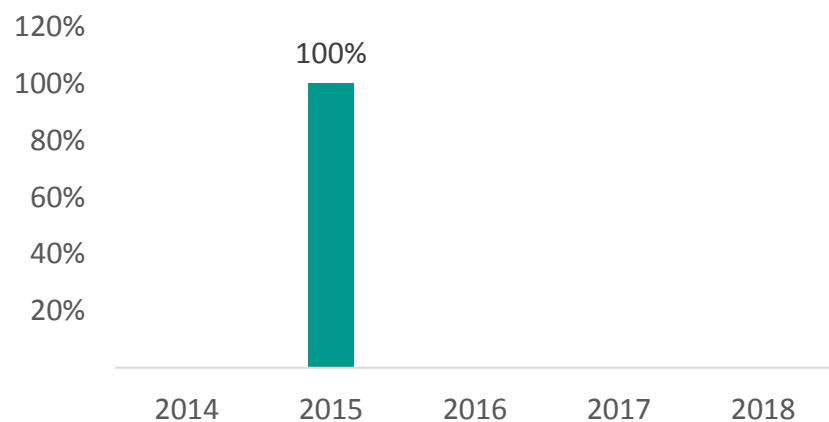


GÖTEBORGS
REGIONEN

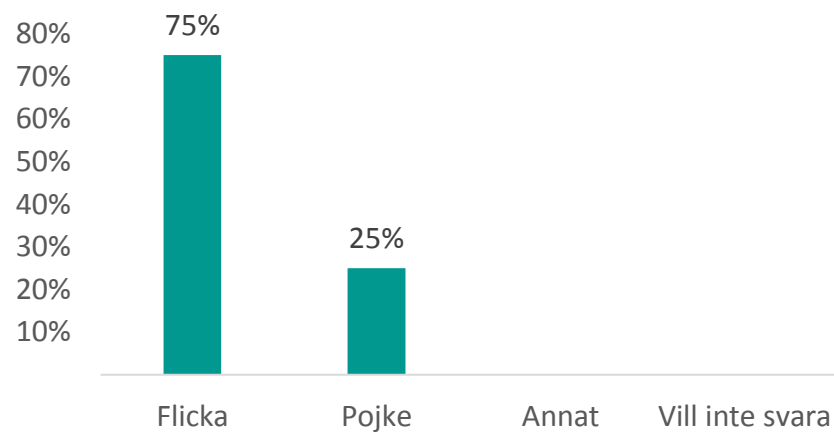


ENKÄTFABRIKEN

Vilket år föddes ditt barn?



Vilket är ditt barns kön?



Jämförelsevärde per frågeområde

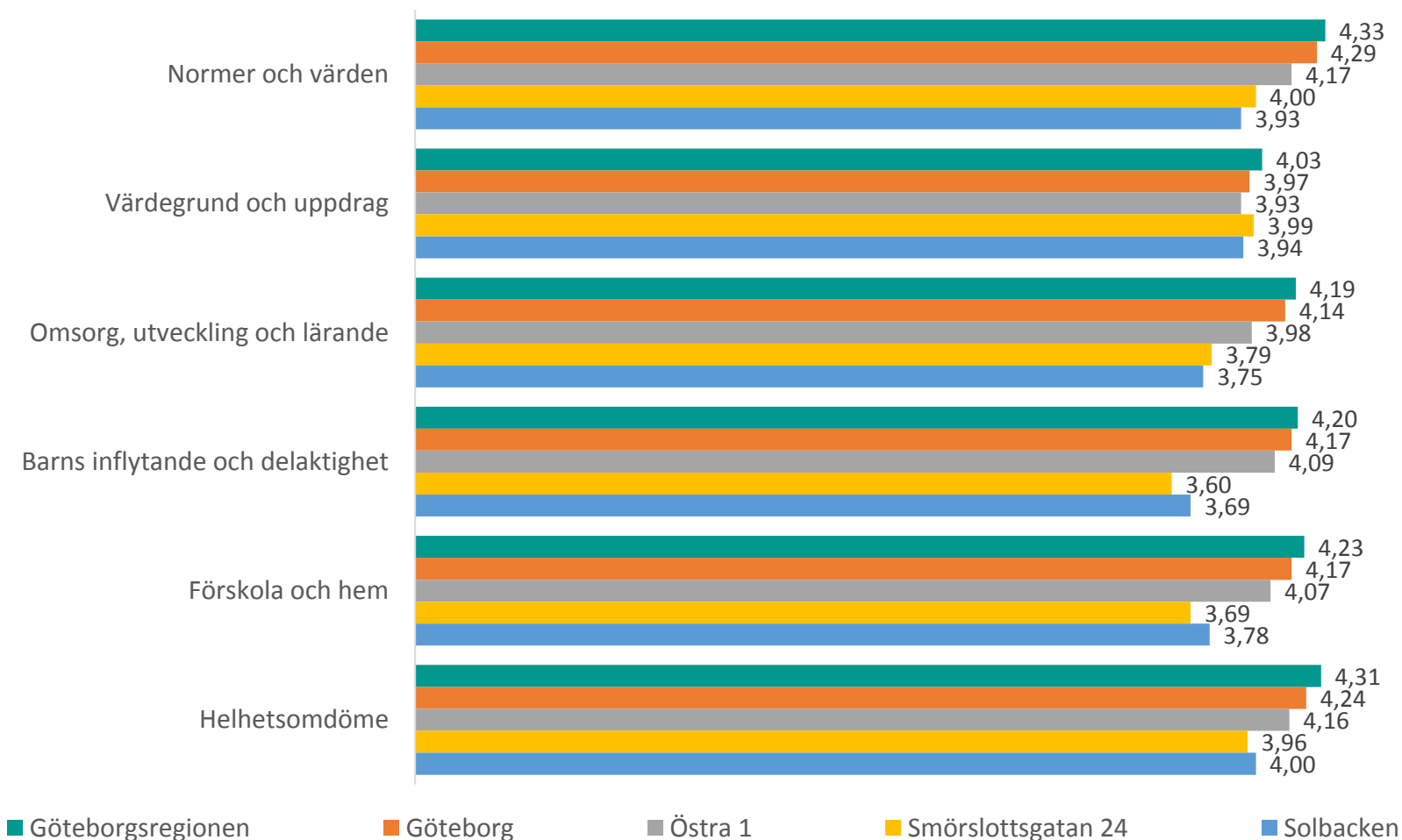


GÖTEBORGS
REGIONEN



ENKÄTFABRIKEN

Nedan visas medelvärdet för varje område, det lägsta möjliga värdet är 1 och det högsta möjliga värdet är 5. Vet ej har exkluderats ur medelvärdet. Jämförelse görs mellan det egna värdet och värden för överliggande nivåer.



Högst andel höga betyg

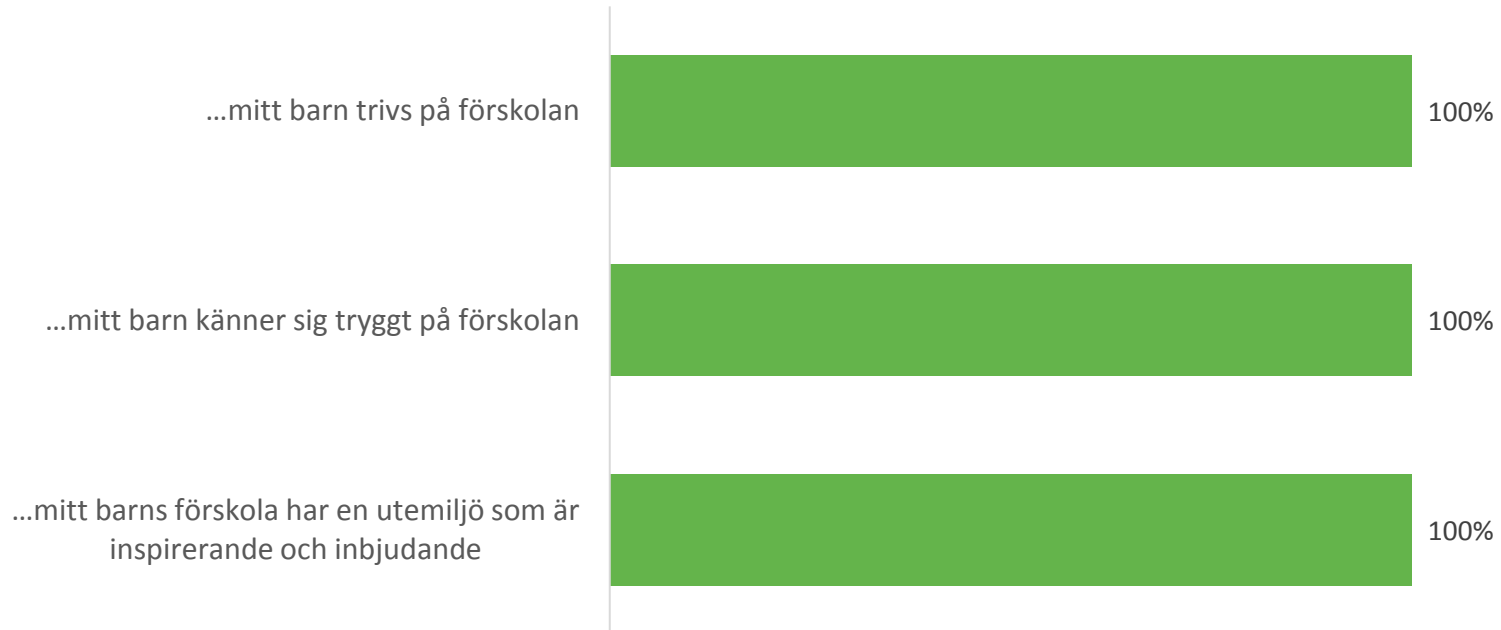


GÖTEBORGS
REGIONEN



ENKÄTFABRIKEN

Nedan visas de tre frågor där vårdnadshavarna har svarat mest positivt – som alltså har en hög andel som svarat 4 eller 5.



Högst andel låga betyg

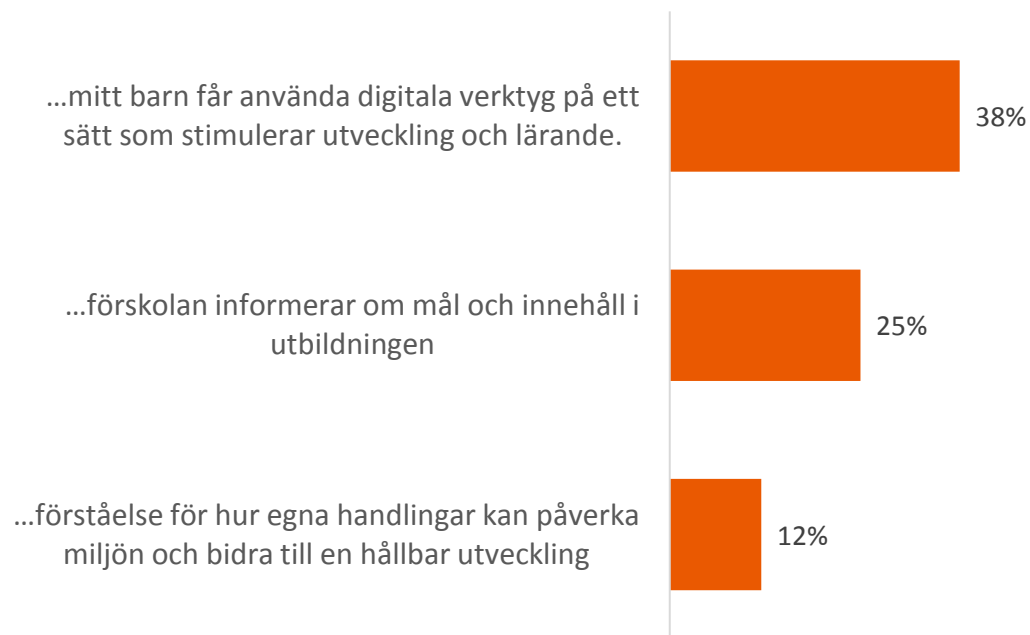


GÖTEBORGS
REGIONEN



ENKÄTFABRIKEN

Nedan visas de tre frågor där vårdnadshavarna har svarat mest negativt – som alltså har en hög andel som svarat 1 eller 2.



Högst andel vet ej

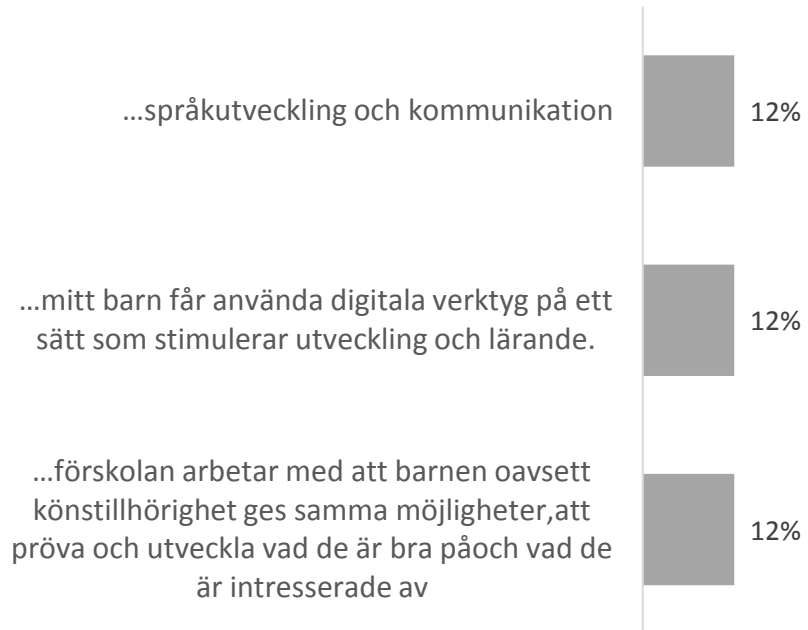


GÖTEBORGS
REGIONEN



ENKÄTFABRIKEN

Nedan visas de tre frågor där vårdnadshavarna har svarat alternativet vet ej i högst utsträckning, alltså alternativ 6.

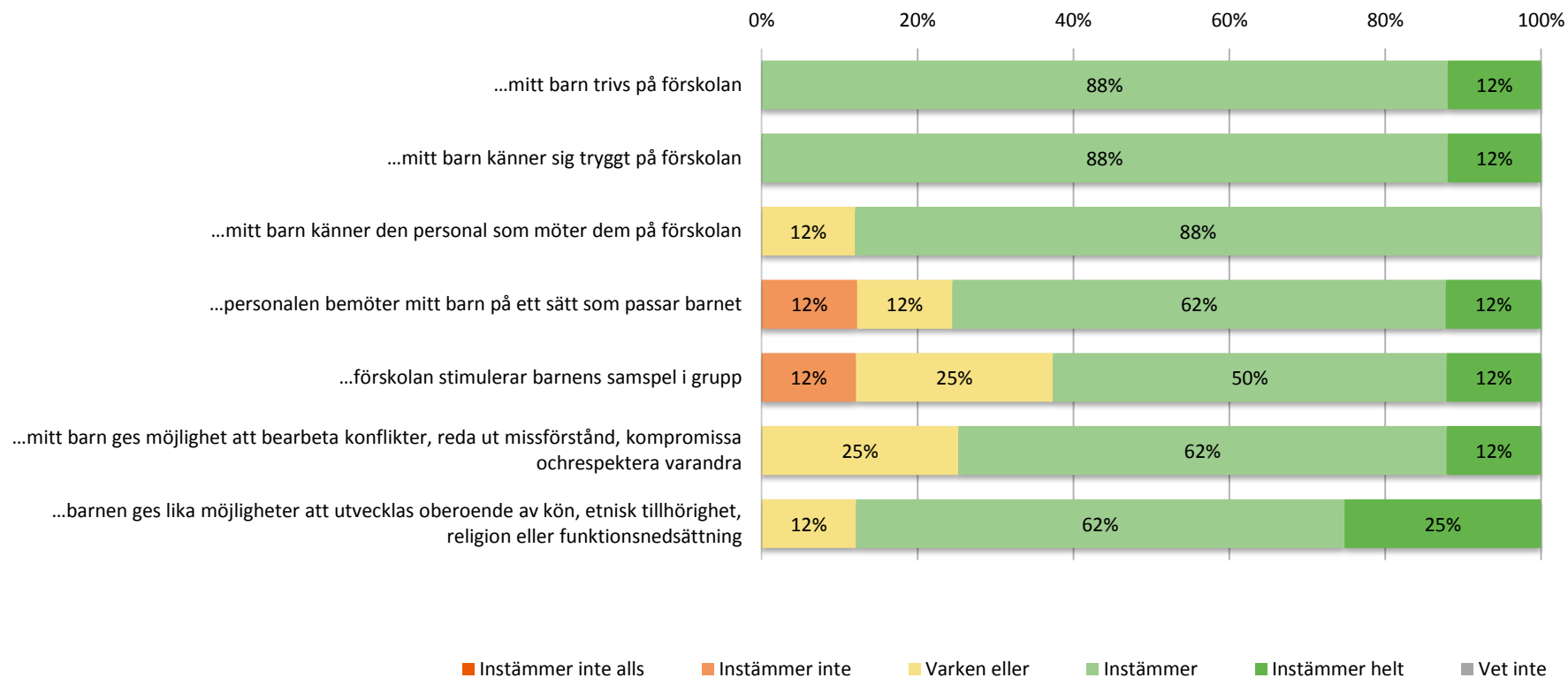


Resultat per fråga



Normer och värden

Jag upplever att...



Resultat per fråga



GÖTEBORGS
REGIONEN



Normer och värden

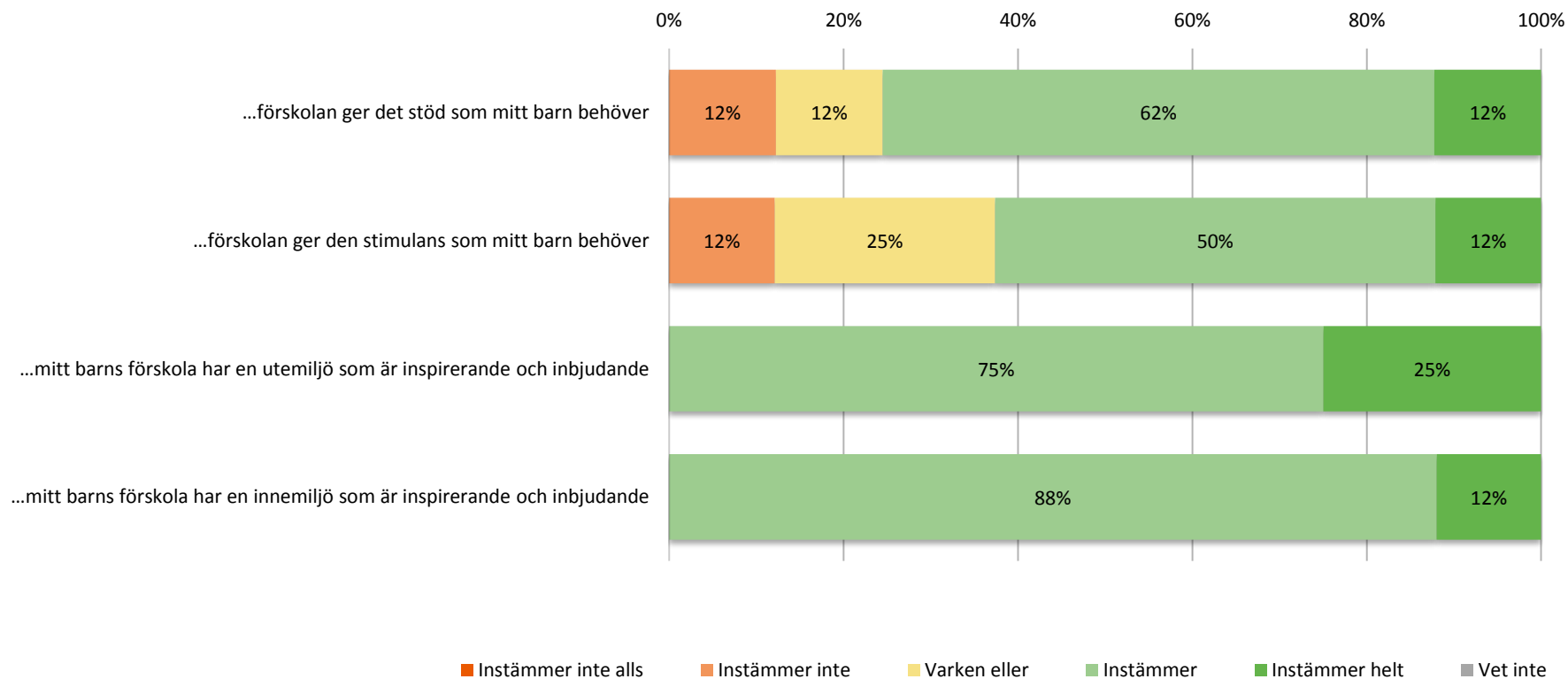
	Solbacken	Smörslottsgatan 24	Östra 1	Göteborg	GR
...mitt barn trivs på förskolan	4,12	4,12	4,31	4,42	4,46
...mitt barn känner sig tryggt på förskolan	4,12	4,09	4,25	4,37	4,41
...mitt barn känner den personal som möter dem på förskolan	3,88	3,91	4,21	4,30	4,34
...personalen bemöter mitt barn på ett sätt som passar barnet	3,75	4,00	4,17	4,29	4,32
...förskolan stimulerar barnens samspel i grupp	3,62	3,82	4,11	4,26	4,31
...mitt barn ges möjlighet att bearbeta konflikter, reda ut missförstånd, kompromissa och respektera varandra	3,88	3,87	4,02	4,17	4,22
...barnen ges lika möjligheter att utvecklas oberoende av kön, etnisk tillhörighet, religion eller funktionsnedsättning	4,12	4,14	4,22	4,34	4,38

Resultat per fråga



Värdegrund och uppdrag

Jag upplever att...



Resultat per fråga



GÖTEBORGS
REGIONEN



Värdegrund och uppdrag

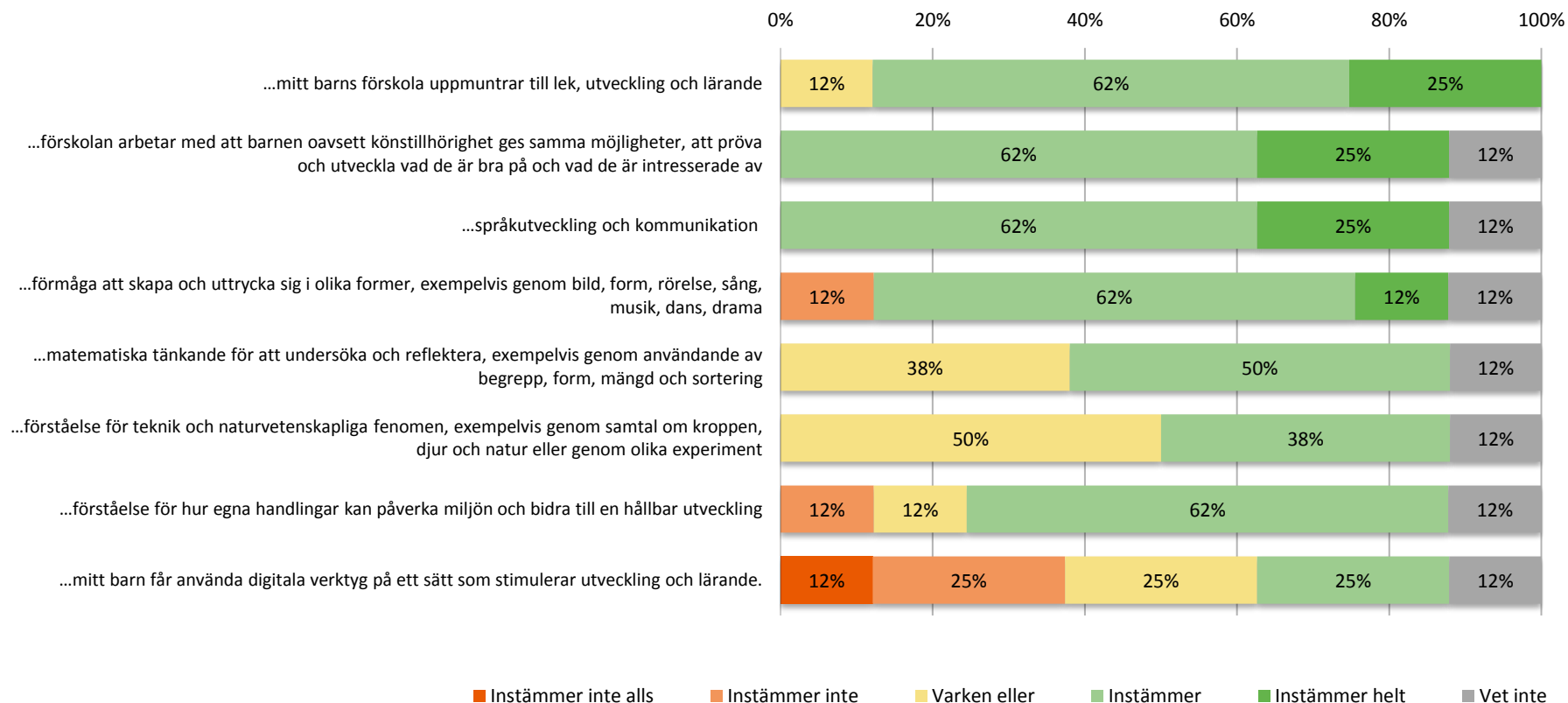
	Solbacken	Smörslottsgatan 24	Östra 1	Göteborg	GR
...förskolan ger det stöd som mitt barn behöver	3,75	3,94	4,03	4,15	4,20
...förskolan ger den stimulans som mitt barn behöver	3,62	3,75	4,01	4,11	4,17
...mitt barns förskola har en utemiljö som är inspirerande och inbjudande	4,25	4,21	3,82	3,74	3,81
...mitt barns förskola har en inommiljö som är inspirerande och inbjudande	4,12	4,00	3,91	3,94	3,98

Resultat per fråga



Omsorg, utveckling och lärande

Jag upplever att...



Resultat per fråga



GÖTEBORGS
REGIONEN

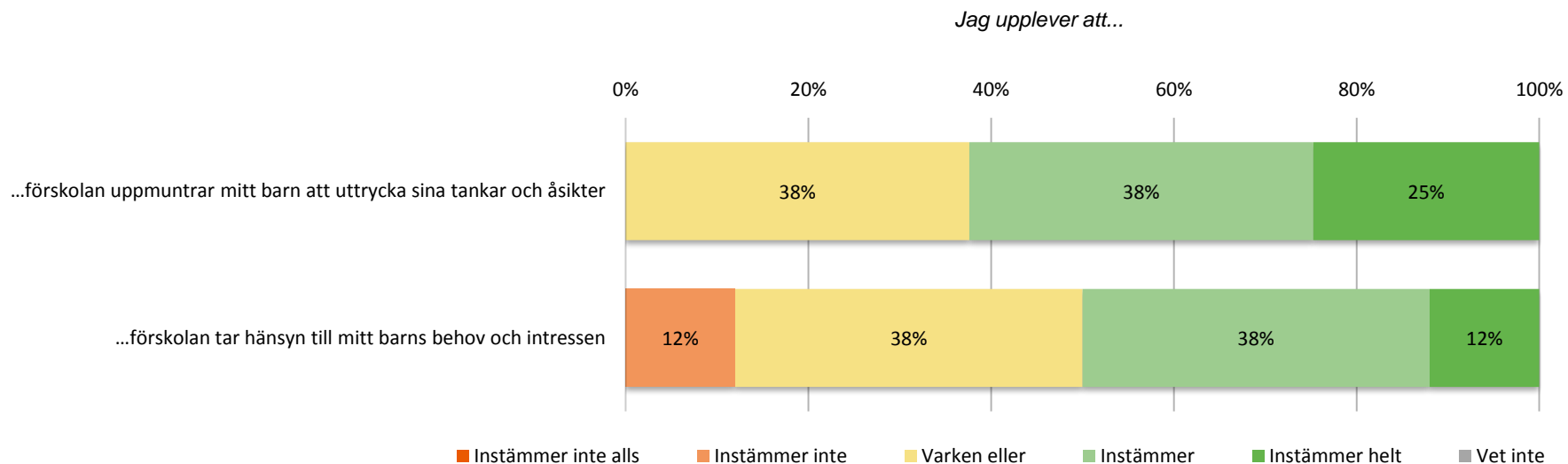


Omsorg, utveckling och lärande

	Solbacken	Smörslottsgatan 24	Östra 1	Göteborg	GR
...mitt barns förskola uppmuntrar till lek, utveckling och lärande	4,12	4,09	4,19	4,33	4,39
...förskolan arbetar med att barnen oavsett könstillhörighet ges samma möjligheter, att pröva och utveckla vad de är bra på och vad de är intresserade av	4,29	4,00	4,20	4,34	4,39
...språkutveckling och kommunikation	4,29	4,17	4,11	4,24	4,29
...förmåga att skapa och uttrycka sig i olika former, exempelvis genom bild, form, rörelse, sång, musik, dans, drama	3,86	4,10	4,15	4,29	4,34
...matematiska tänkande för att undersöka och reflektera, exempelvis genom användande av begrepp, form, mängd och sortering	3,57	3,38	3,89	4,08	4,16
...förståelse för teknik och naturvetenskapliga fenomen, exempelvis genom samtal om kroppen, djur och natur eller genom olika experiment	3,43	3,46	3,92	4,10	4,17
...förståelse för hur egna handlingar kan påverka miljön och bidra till en hållbar utveckling	3,57	3,31	3,85	4,04	4,10
...mitt barn får använda digitala verktyg på ett sätt som stimulerar utveckling och lärande.	2,71	3,08	3,51	3,67	3,72

Resultat per fråga

Barns inflytande och delaktighet



Resultat per fråga



GÖTEBORGS
REGIONEN



Barns inflytande och delaktighet

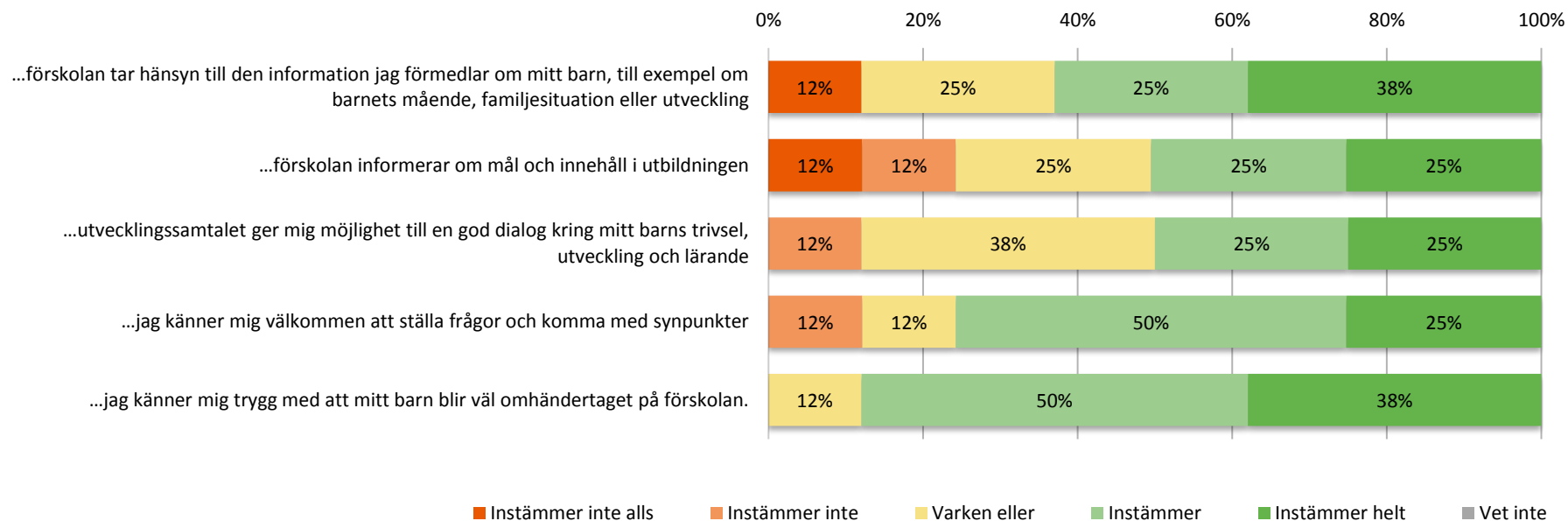
	Solbacken	Smörslottsgatan 24	Östra 1	Göteborg	GR
...förskolan uppmuntrar mitt barn att uttrycka sina tankar och åsikter	3,88	3,63	4,17	4,23	4,27
...förskolan tar hänsyn till mitt barns behov och intressen	3,50	3,57	4,07	4,14	4,18

Resultat per fråga



Förskola och hem

Jag upplever att...



Resultat per fråga



GÖTEBORGS
REGIONEN



Förskola och hem

	Solbacken	Smörslottsgatan 24	Östra 1	Göteborg	GR
...förskolan tar hänsyn till den information jag förmedlar om mitt barn, till exempel om barnets mående, familjesituation eller utveckling	3,75	3,88	4,19	4,26	4,30
...förskolan informerar om mål och innehåll i utbildningen	3,38	3,12	3,71	3,88	3,97
...utvecklingssamtalet ger mig möjlighet till en god dialog kring mitt barns trivsel, utveckling och lärande	3,62	3,41	4,00	4,12	4,19
...jag känner mig välkommen att ställa frågor och komma med synpunkter	3,88	3,88	4,19	4,25	4,30
...jag känner mig trygg med att mitt barn blir väl omhändertaget på förskolan.	4,25	4,15	4,28	4,36	4,41

Resultat per fråga

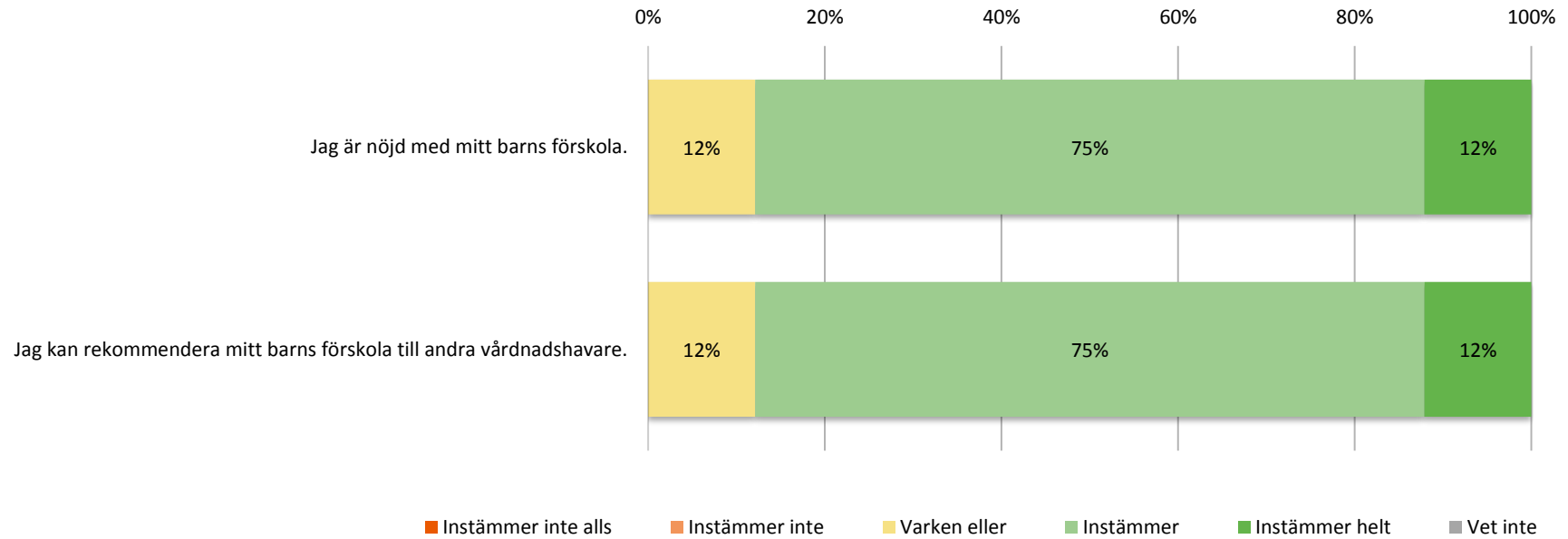
Helhetsomdöme



GÖTEBORGS
REGIONEN



ENKÄTFABRIKEN



Resultat per fråga



GÖTEBORGS
REGIONEN



Helhetsomdöme

	Solbacken	Smörslottsgatan 24	Östra 1	Göteborg	GR
Jag är nöjd med mitt barns förskola.	4,00	4,00	4,18	4,27	4,32
Jag kan rekommendera mitt barns förskola till andra vårdnadshavare.	4,00	3,91	4,14	4,23	4,30

Viktigaste frågorna



GÖTEBORGS
REGIONEN



Vårdnadshavarna fick som sista fråga ta ställning till vilka frågor som är viktigast för dem, som mest fick man ange fem frågor, nedan är de fem frågor som anses vara viktigast.

